

流动少年宫操作手册

一、基本介绍

落实团中央《“情暖童心”共青团关爱保护农村留守儿童工程2017年工作要点》，发挥少年宫校外教育活动的延伸、辐射、育人功能，流动少年宫以“大篷车”为载体，制订详细计划、开展一系列的关爱活动汇集配送到农村、社区、学校等区域，服务于留守儿童等困难少年儿童群体活动项目，让更多的少年儿童特别是农民工子女、留守儿童、贫困儿童享受到同等优质的校外教育和社会各界的关爱，共享优质的校外教育资源和成果。

二、功能介绍

“流动少年宫”App是浙江省青少年宫校外教育中心开发，并免费提供给各青少年宫用作流动少年宫管理的手机端软件。

三、安装下载软件

1. 安卓用户：应用商店里搜“流动少年宫”



2. 苹果用户：APP STORE 搜索流动少年宫



3. 安卓、苹果手机也可直接扫描下图二维码下载“流动少年宫”APP。



四、登录

用户登录是可直接输入账户+密码，点击登录按钮直接登录，用户可以在数字少年宫——培训管理系统（系统管理——用户管理）中查询、新建及重置密码；



五、流动少年宫 APP 首页

用户登录后进入“首页”，首页展示该少年宫活动次数、参与人数、提供项目数及每个活动的详细信息；



六、新增项目

新增项目：“我的”——“展示全部项目”后进入项目管理页面，点击右上角的“新增项目”按钮，输入项目名称、项目介绍及项目图片后点击“完成”按钮即可；

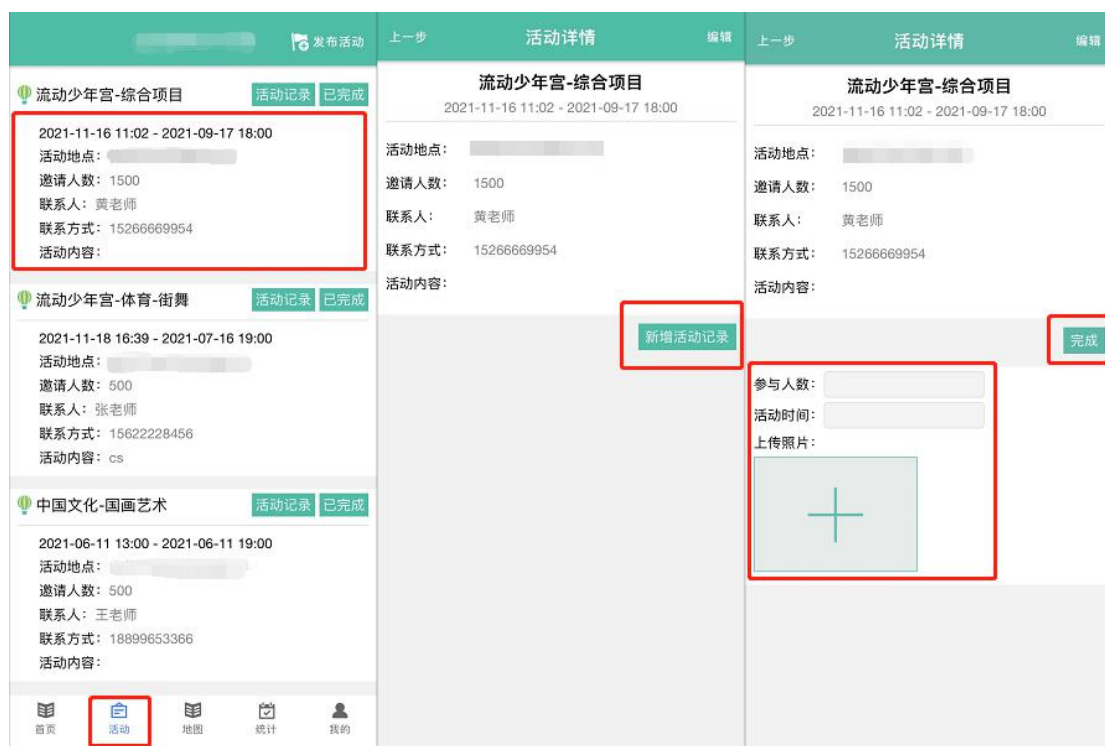


七、发布活动

活动页面左上角进行发布活动，输入活动相关信息后点击提交；



活动过程中带队老师可以直接在手机上传记录，活动——点开该活动——新增活动记录，填写参与人数、活动时间以及现场的活动图片后点击完成。



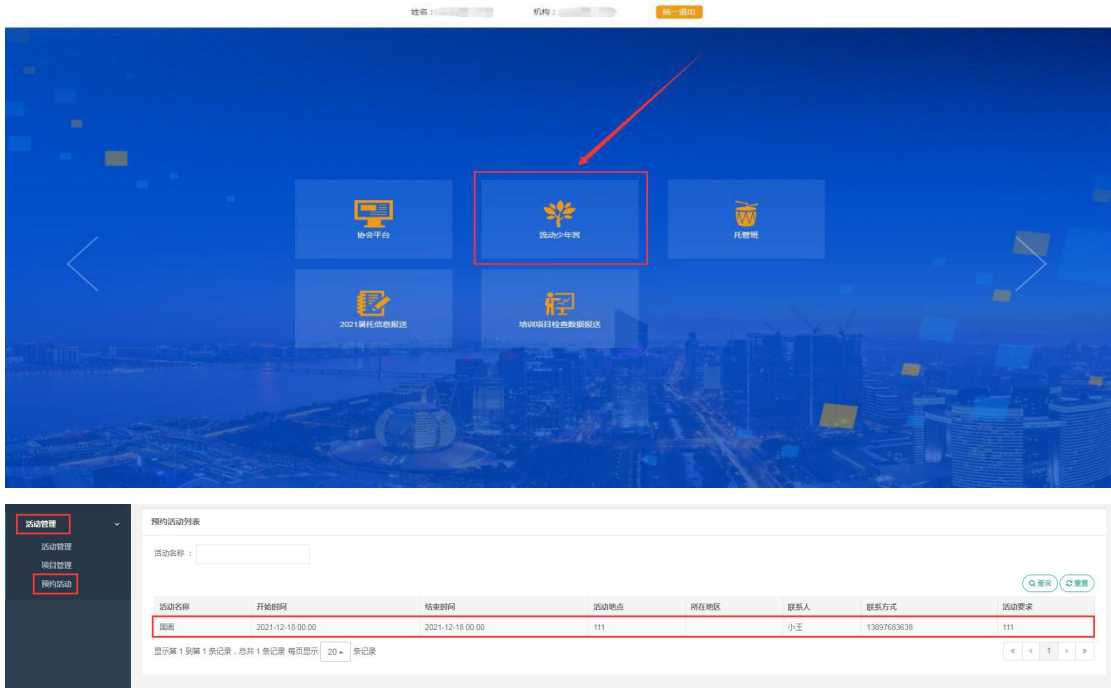
八、预约、管理活动

1. 预约活动：各学校老师可在流动少年宫 APP 的登录界面点击“**预约活动**”，进入预约活动信息填写界面，填写对应的信息后提交即可。

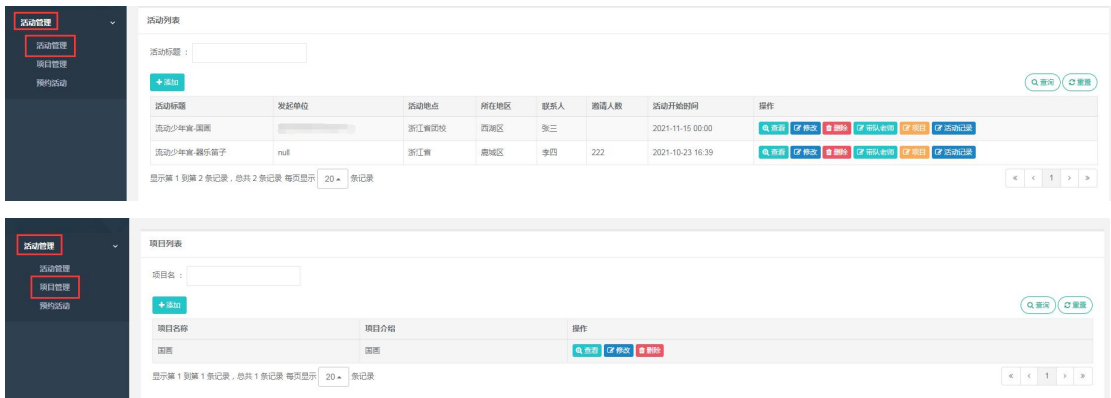
The image displays two parts of the '流动少年宫' app interface. On the left is the login screen, featuring a background illustration of a person painting a wall with the text '流动少年宫'. It includes input fields for '请输入账号' (Please enter account) and '请输入密码' (Please enter password), a blue '登录' (Login) button, and a '预约活动' (Book Activity) link. On the right is the '预约活动' (Book Activity) form, which has a green header with '上一步' (Previous Step) and '预约活动' (Book Activity). The form contains dropdown menus for '省级' (Province), '市级' (City), and '少年宫' (Youth Palace), followed by input fields for '活动名称' (Activity Name), '具体地址' (Specific Address), '开始时间' (Start Time), '结束时间' (End Time), '联系人' (Contact Person), '联系电话' (Contact Phone), and '活动要求' (Activity Requirements). A green '提交' (Submit) button is located at the bottom of the form.

2. 管理活动：被预约的少年宫登录数字少年宫 PC 端后台的“**流动少年宫——活动管理——预约活动**”板块进行查看。数字少年宫后台网址：

(<https://bm.qsng.cn/edumanage/sso/openLogin>)。



后台也可对开展的流动少年宫活动及项目进行修改、删除等操作，如下图：



九、活动地图

地图界面，可以拖动查看到该区域的流动少年宫的开办情况。



十、活动统计

可统计该单位流动少年宫的活动个数、参与人数、项目数量等信息。

统计

活动数量	5
参与人数	5500
项目数量	5
时间分布	2021年 

